





Besøkende fra utlandet

Mage-tarm sykdom

Nedsatt hørsel

Dysleksi

Pendler

Astma

Gikt

Nedsatt syn

Angst

Forelder med barn

«utforming av produkter, omgivelser, programmer og tjenester

på en slik måte at de kan brukes av alle mennesker, i så stor utstrekning som mulig, uten behov for tilpassing og en spesiell utforming...»


«utforming eller tilrettelegging av hovedløsningen i de fysiske forholdene, slik at virksomhetens alminnelige funksjoner kan benyttes av flest mulig, uavhengig av funksjonsnedsettelse».



FYSISK MILJØ



SOSIALT MILJØ



ORGANISATORISK MILJØ



Standardisering





Informasjon

A framed poster for Banenor. The top part features a photograph of a person in a yellow high-visibility vest using a white cane to navigate. The text below is in white on a dark blue background. At the bottom, there are three icons: a blue circle with 'www', a teal circle with a telephone handset, and a green circle with an envelope. Below each icon is the corresponding contact information: 'Banenor.no/assistanse', '47 770 098', and 'assistanse@banenor.no'. The Banenor logo is visible in the top left corner of the poster.

BANENOR

Vi tilbyr assistanse på stasjonen i forbindelse med din togreise

Bestilles senest 24 timer før avreisetidspunkt.

[www](http://www.banenor.no/assistanse)
Banenor.no/assistanse

47 770 098

assistanse@banenor.no



Informasjon

The photograph shows a poster for the Nationaltheatret station evacuation plan. The poster is titled 'Nationaltheatret stasjon Evakueringsplan Evacuation plan'. It features a diagram of the station layout with yellow arrows indicating escape routes and green icons for emergency exits. The poster includes instructions in both Norwegian and English. The Norwegian text reads: 'Ved evakuering', 'Lytt til høyttalermeldingene', 'Bruk merkede rømningsveier', and 'Gå ned trappene og forlat området raskt'. The English text reads: 'In an emergency', 'Pay attention to messages on the public address system', 'Use marked escape routes', and 'Use stairs and leave the area quickly'. The poster also includes a small icon for 'Ved evakuering in an emergency' and a logo for 'Ambasementet' at the bottom right.

Nationaltheatret stasjon
Evakueringsplan
Evacuation plan

Ved evakuering
In an emergency

- Lytt til høyttalermeldingene
- Bruk merkede rømningsveier
- Gå ned trappene og forlat området raskt


In an emergency

- Pay attention to messages on the public address system
- Use marked escape routes
- Use stairs and leave the area quickly

Nødutganger
Emergency exits

Rømningsvei
Escape route

Ambasementet



Toalett-tilbud

- Sterkt kritikkverdig

- Vi kan ende opp med et samfunn vi ikke vil ha, mener Mage- og tarmforbundet.



DISKRIMINERING: De nye elbussen


DISKRIMINERING: De nye elbussene i Buskerud har satt sinnene i kok. Nå ønsker generalsekretæren en lovendring. Foto: Brakar



FYSISK MILJØ




SOSIALT MILJØ



ORGANISATORISK MILJØ




Personell







Medpassasjerer



Not all medical conditions are visible, some of them are hidden

Many conditions are invisible. The "May I Have A Seat Please" lanyard & card will make it easier for you to identify commuters who need a seat.



Transport for All

May I have a seat please?

Transport for All

Transport for All


Transport for All



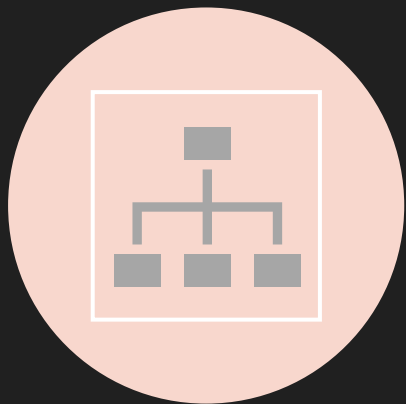
FYSISK MILJØ



SOSIALT MILJØ

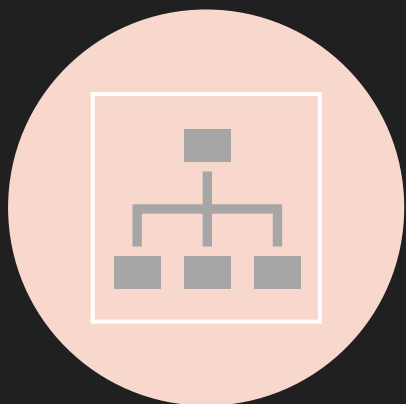


ORGANISATORISK MILJØ



Toalett-tilbud







Linjetilbud

Fra Husebyveien						⌚ 40 min
17:11	17:17	17:42	17:45	17:51		
Voksen 39.-					Vis detalier →	
Fra Husebyveien						⌚ 35 min
17:13	17:19	17:41	17:48			
Voksen 39.-					Vis detalier →	

BLI MED PÅ KURS!



Definisjoner
Ulike brukerbehov
Samfunnsøkonomiske effekter
UU i planlegging
Teknologi



afn@toi.no